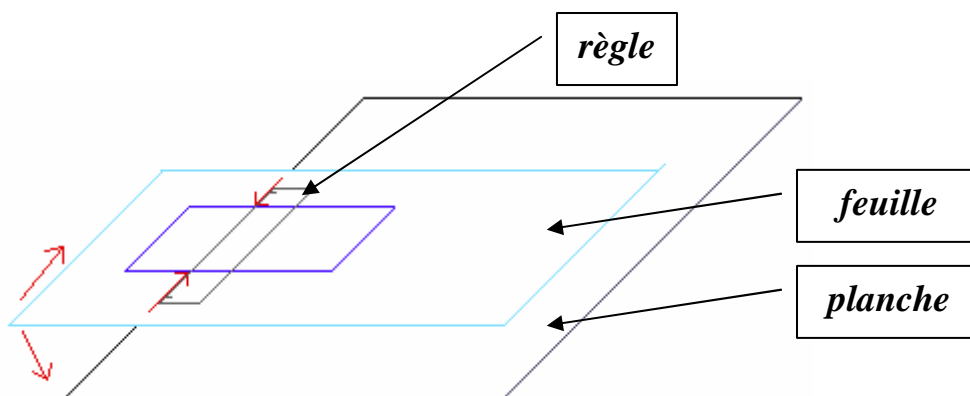


Français

Réf.: M 2 (2 feuilles- 4 pièces) <http://lmb.site.voila.fr>

Outillage recommandé

- 1 grand ciseaux pour les grandes coupes
- 1 petit ciseaux, 1 couteau de modélisme ou un cutter
- 1 règle de 20 cm et une petite planche ou le rebord de la table pour un pliage précis et propre
- 1 tapis de découpe
- de la colle de bricolage qui devient transparente en séchant



Temps de construction : ~ 45 min.

Dimensions : (L x H x P) 108 x 85 x 70

Notice de bricolage :

Imprimer vos maquettes sur des feuilles 200 g/m² (ex.. fiches Bristol A4).

Faite d'abord un découpage brut de chaque pièce, de cette façon il vous sera plus facile de les plier .Après les pliages procéder à la finition .La couche de colle doit être assez fine, sinon la pièce risque de se déformer.

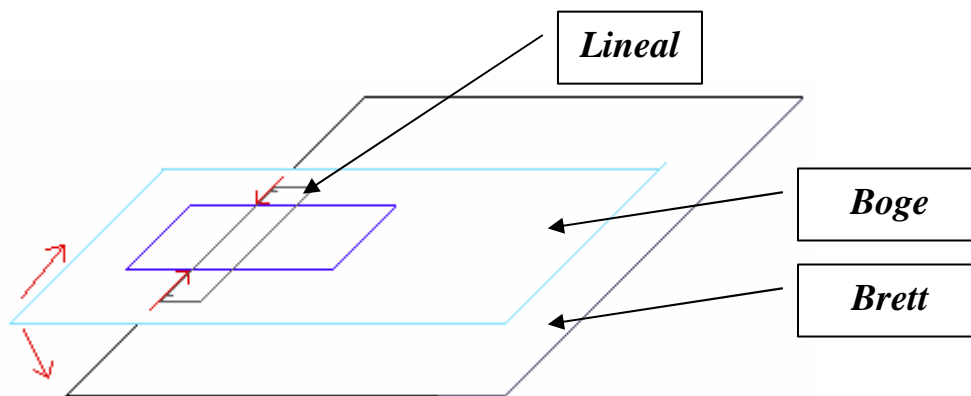
- coller les murs 1 et 2
- " le toit 3 sur 1 et 2
- " la cheminée 4 sur le toit 3

Deutsch

Ref. : M 3 (2 Bögen – 4 Teile) <http://lmb.site.voila.fr>

Empfohlenes Werkzeug :

- 1 große Schere zum ausschneiden der großen Teile
- 1 kleine Schere ,scharfes Messer oder eine Rasierklinge zum ausschneiden der kleinen Teile
- 1 Lineal und ein kleines Brett oder die Tischkante
- Bastelkleber



Bastelzeit : ~ 45 Min.

Maßen (B x H x T) 108 x 85 x 70

Bastelanleitung

Drucken Sie die Bastelbögen auf ein 200 g/ m² Papier.

Schneiden Sie zuerst die Teile grob aus, so können Sie diese leicht falten. Erst nach dem falten können Sie die Feinarbeit vornehmen. Tragen Sie den Kleber nicht zu dick auf die Teile sonst verwerfen Sie sich. Viel Spaß beim Basteln!

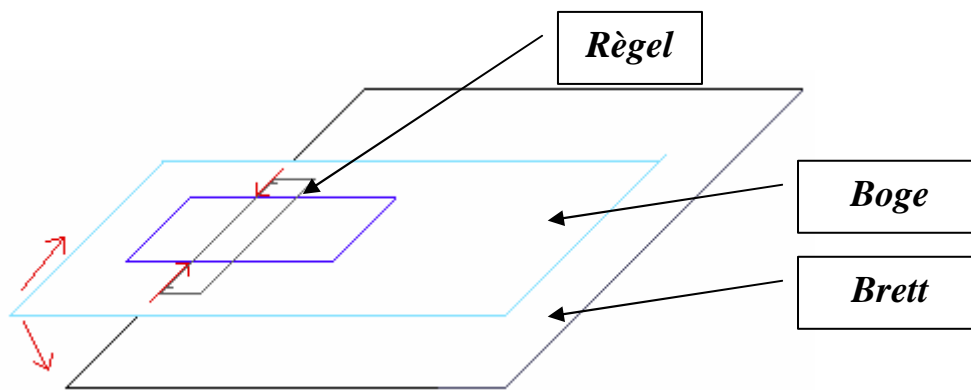
- kleben Sie die Mauern 1 und 2
- " " das Dach 3 auf 1 und 2
- " " den Schornstein 4 auf das Dach 3

Platt (Francique)

Ref. : M 2 (2 Boe – 4 Däler) <http://lmb.site.voila.fr>

Empfohlnes Werkzeisch :

- 1 große Schär zum ausschneide von große Däler
- 1 klänie Schär ,scharfes Messer oder a Rasierkling zum ausschneide von kläne Däler
- 1 Règel un a klänes Brett oder die Tischkont
- Baschtelklewer



Baschtelzeit : ~ 45 Min.

Mosse (B x H x T) 108 x 85 x 70

Baschtelonleitung

Drucken de Baschtelbohe of än 200 g/m² Blatt

Schneiden zu erscht die Däler grob aus, so kine ner se leicht falte. Erscht nom falte kine ner die Feinawed mache..Trohn de Klewer nit so dick of die Däler sonst verwerfe se sich. Viel Spaß beim baschtle!

- kläwen die Mauern 1 un 2
- " das Dach 3 of 1 un 2
- " de Schorsche 4 of das Dach 3