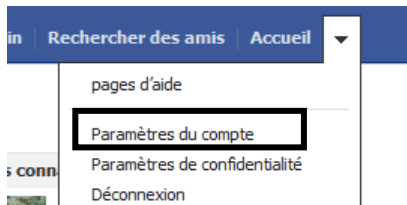




Je configure au mieux mon compte Facebook ou je vérifie qu'il est configuré pour me protéger au mieux.

1. Je modifie les paramètres de sécurité de mon compte



En haut à droite, je déplie le menu et je sélectionne « paramètre de compte »

Dans le menu de gauche, je choisis »Sécurité «

Dans le menu « navigation sécurisée » je sélectionne « utiliser Facebook sur une connexion sécurisée (https) lorsque possible »

2. Je modifie les paramètres de publicité de mon compte



En haut à droite, je déplie le menu et je sélectionne « paramètres de compte »

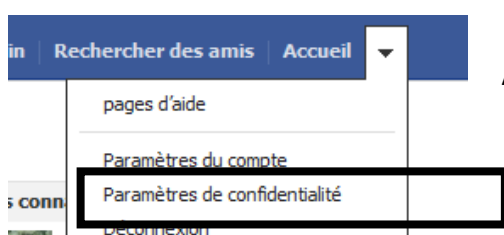
Dans le menu de gauche, je sélectionne « Publicité Facebook »

Dans le menu, je clique sur « Modifier les paramètres des publicités tierces » et dans l'onglet, j'autorise Facebook à montrer mes informations à « Personne »

Toujours dans la rubrique « Publicités Facebook », tout en bas, je clique sur « Modifier les paramètres des publicités sociales », dans l'onglet j'autorise « personne » à associer mes actions sociales avec les publicités !



3. Je modifie les paramètres de confidentialité de mon compte



Aller dans Accueil -> Paramètres de confidentialité.

Par défaut, je n'autorise que mes « Amis » à voir mon mur

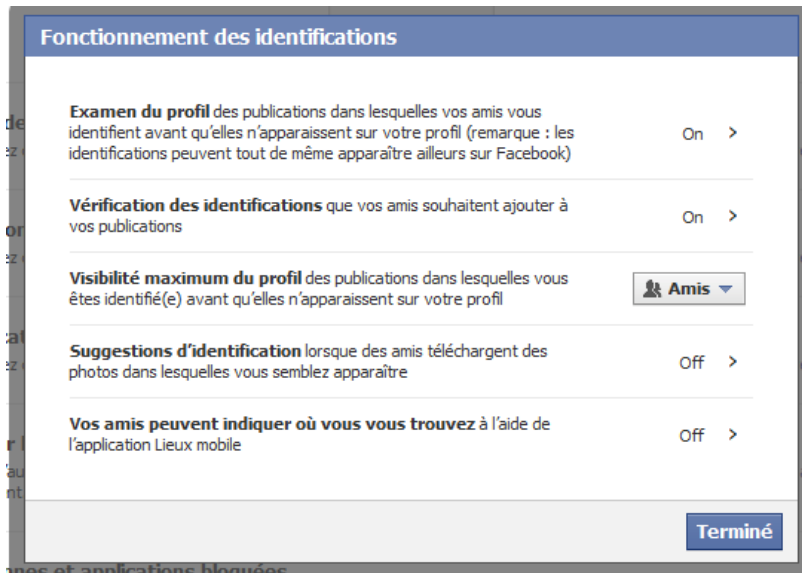
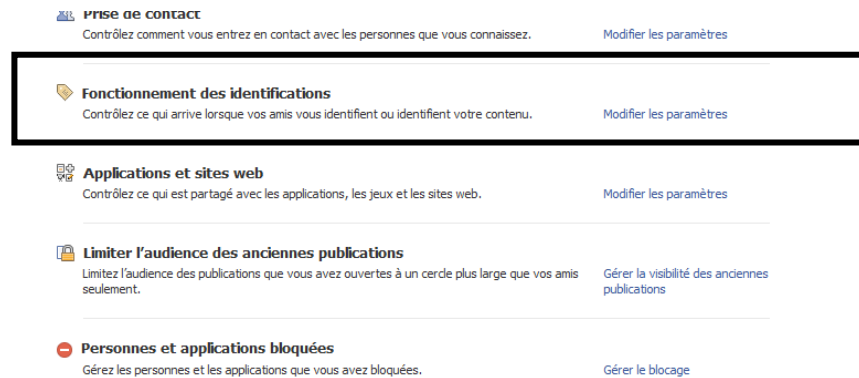


Je clique sur « Modifier les paramètres » dans le menu « prise de contact »

A partir des onglets, je sélectionne les informations qui ne permettront qu'à mes « Amis et à leurs amis » de me contacter.

Seuls mes « Amis » peuvent m'envoyer des messages. Mais « Moi uniquement » peut publier sur mon mur !

Ensuite continuons par « fonctionnement des identifications » ...



Lisez bien les infos ... et modifiez vos paramètres : Je n'autorise que les « Amis de mes amis » à voir des images dans lesquels je suis identifié. Je n'autorise « personne » à m'identifier ou à me localiser sans mon autorisation !

Toujours sur la page de présentation des paramètres « Applications, jeux et sites web »

Applications que vous utilisez

Vous utilisez 2 applications, jeux et sites web dernièrement :

SlideShare aujourd'hui

✘ Supprimer les applications indésirables ou que vous ne souhaitez pas conserver.

✎ Désactiver toutes les applications qui utilisent la plate-forme Facebook.

Modifier les paramètres

Vérifiez ! Et supprimer !

Comment les autres transmettent vos informations aux applications qu'ils utilisent

Vos amis ont accès à vos informations et peuvent les utiliser lorsqu'ils utilisent des applications. Utilisez ce paramètre pour contrôler quelles catégories vos amis peuvent utiliser.

Modifier les paramètres

Vérifiez aussi ce qui est coché !

Refusez la personnalisation instantanée ! Vous êtes assez grand pour vous en charger !

Personnalisation instantanée

Vous permet de voir des informations liées à vos amis dès que vous arrivez sur certains sites web partenaires.

Modifi

Recherche publique

Afficher un aperçu de votre profil Facebook dans les résultats des moteurs de recherche.

Modif

Vérifiez que la recherche publique n'est pas activée ! Sinon vous retrouverez votre profil dans les pages de Google si on fait une recherche sur votre nom !

Retourner sur la page de présentation des paramètres ... »

Retour à Confidentialité

et choisir « limiter l'audience



Dans les « Informations accessibles par l'intermédiaire ... » je ne sélectionne que « mon activité liée aux applications ». Je ne transmets aucune autre information.

En cas de problèmes, si je le veux, je peux interdire l'accès à mon mur à quelqu'un (ou à une application) en le/la bloquant. Pour cela, je clique sur « Gérer le blocage » dans Personnes et applications bloquées.

Voilà, vous y êtes : vous avez configuré Facebook pour pouvoir l'utiliser en toute sécurité